

# Hauptversammlung

22. Mai 2019



100 JAHRE  
VORAUSDENKEN

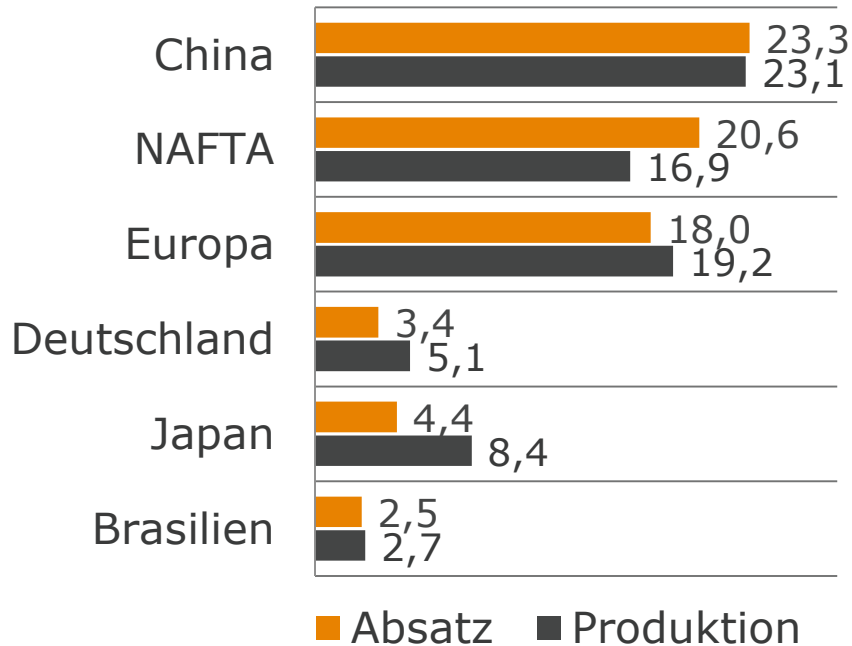
PWO

- ✓ Ereignisreiches und wechselhaftes Jahr:
  - Planmäßiger Auftakt in Q1 2018 bei hoher Auslastung und hohen Serienumsätzen bis Q3.
  - Unerwarteter und kurzfristiger Rückgang der Absatzzahlen ab Ende Q3.
  - Inbetriebnahme von drei Umformpressen, zwei in Mexiko, eine in China.
  - Erfolgreicher Anlauf komplexer Serien für drei OEM an vier Standorten (Deutschland, Tschechien, Mexiko und China).
  - Auszeichnung von Brose: „Key Supplier 2018“, Auszeichnung von Bosch: „Crazy for SuCCess Award 2018“.

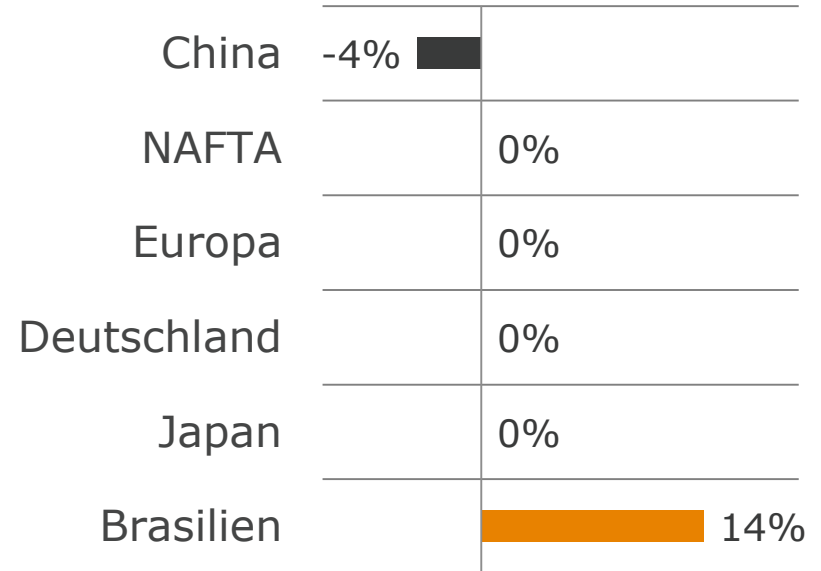
- ✓ Neugeschäft mit einem Lifetime-Volumen von 304 Mio. €:
  - Größere Aufträge für Strukturkomponenten und Komponenten für elektronische Steuergeräte für den Standort in Mexiko.
  - Neuer Großauftrag für Sitzkomponenten zur Fertigung in Tschechien.
  
- ✓ Absatzeinbruch zwingt im Oktober zur Anpassung der Prognose:
  - Erwartungen für Umsatzerlöse und EBIT vor Währungseffekten mussten zurückgenommen werden, angepasste Prognosen wurden leicht übertroffen.
  - Eigenkapitalquote etwas unter und Verschuldungsgrad etwas über Vorjahr, Free Cashflow im dritten Jahr in Folge positiv.

# Marktentwicklung PKW & Light Vehicles: Absatz + Produktion 2018

## in Mio. Einheiten



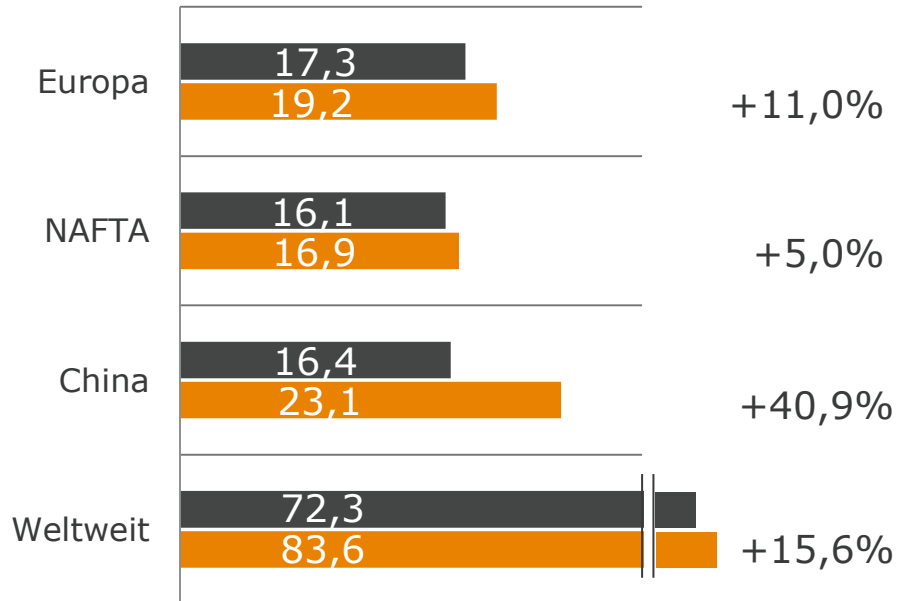
## Veränderung Absatz in % zum Vorjahr



# Markt- & PWO-Entwicklung 2013 und 2018 im Vergleich

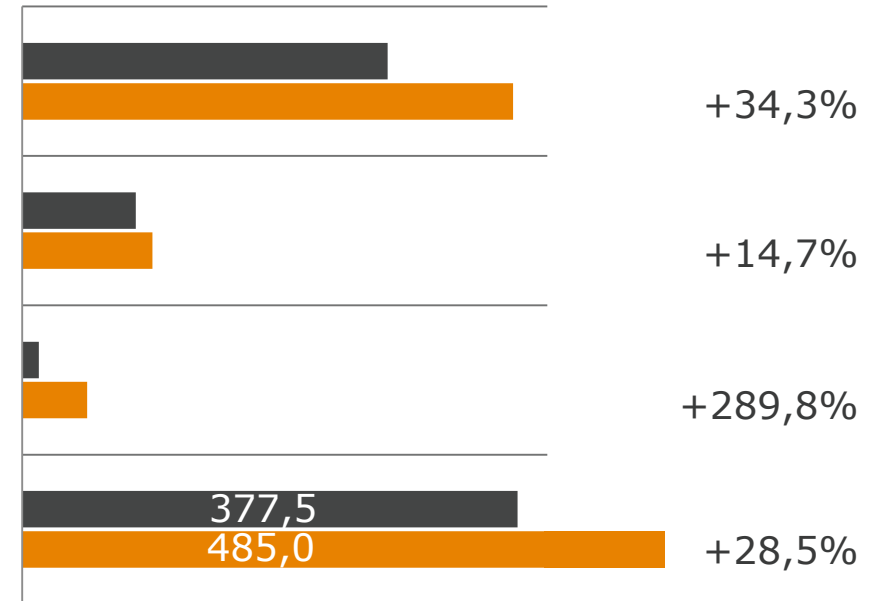


## Produktionswachstum PKW in Mio. Einheiten



■ 2013 ■ 2018

## Umsatzwachstum PWO in Mio. EUR



■ 2013 ■ 2018

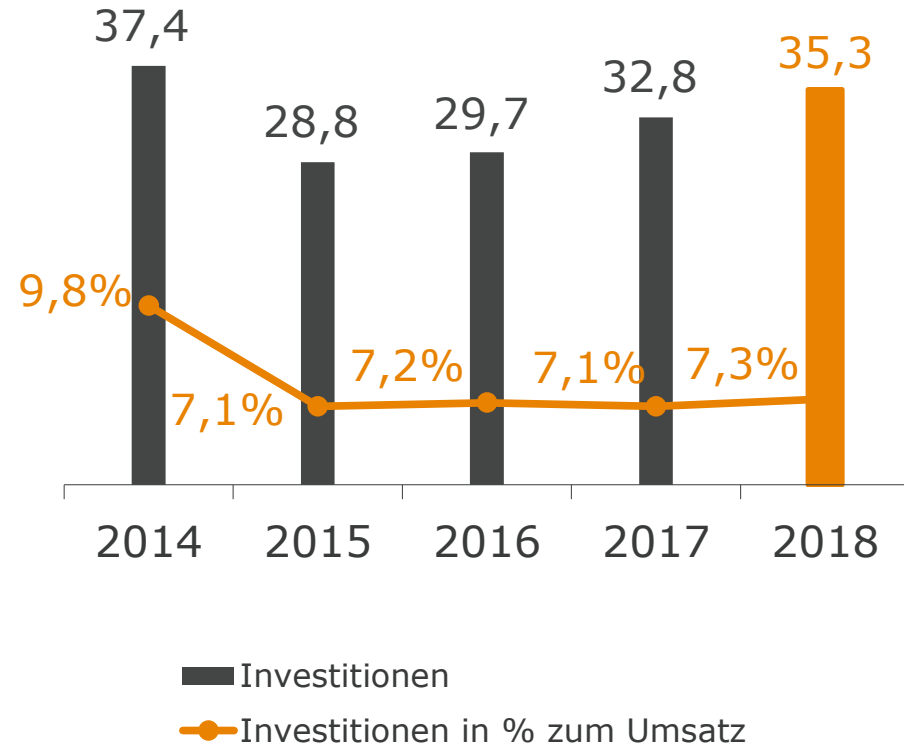
## Absatzeinbruch belastet Ergebnis

- Höherer Umsatz durch Fakturierung von Werkzeugvorleistungen, Serienumsätze rückläufig
- Abschwächung trifft Standort Deutschland besonders
- Kostensenkungsmaßnahmen eingeleitet, im Personalbereich zunächst nur begrenzte Anpassungen möglich
- Periodenergebnis durch deutlich höhere Steuerquote belastet

	2017	2018	%
Umsatzerlöse	461,0	485,0	+5,2
Gesamtleistung	483,1	478,0	-1,1
Materialaufwand	272,9	265,2	-2,8
Personalaufwand	121,2	127,2	+5,0
Sonstige betriebliche Aufwendungen	56,8	53,6	-5,6
<b>EBIT vor Währungseffekten</b>	<b>23,4</b>	<b>19,6</b>	<b>-16,2</b>
<b>EBIT inkl. Währungseffekten</b>	<b>20,5</b>	<b>18,5</b>	<b>-9,8</b>
<b>Periodenergebnis</b>	<b>10,1</b>	<b>6,7</b>	<b>-33,7</b>

## Investitionsschwerpunkte 2018

- Erweiterung der Pressenkapazitäten an nahezu allen Standorten
- Projektbezogene Investitionen in Fertigungseinrichtungen für verschiedene Serienproduktionen von Instrumententafelträgern
- Geplante Investitionen teilweise nach 2019 verschoben



# Ausgewählte Zahlen der Konzern-Bilanz (in Mio. €)



## Leichter Anstieg der Bilanzsumme, erstmalige Anwendung IFRS 15

- Anstieg langfristiger Vermögenswerte durch Umgliederung gemäß IFRS 15 und laufende Investitionen
- Geringere kurzfristige Vermögenswerte als Folge geringerer Vorräte (Abbau von Werkzeugvorleistungen) und Umgliederungen nach IFRS 15
- EK-Quote etwas unter und Verschuldungsgrad etwas über Vorjahr
- Free Cashflow nahezu verdoppelt

	2017	2018
Langfr. Vermögenswerte	204,8	235,8
Kurzfr. Vermögenswerte	188,9	169,8
Eigenkapital	113,1	113,9
Langfristige Schulden	148,2	143,8
Kurzfristige Schulden	132,4	147,9
<b>Bilanzsumme</b>	<b>393,7</b>	<b>405,6</b>
Eigenkapitalquote in %	28,7%	28,1%
Nettofinanzschulden	125,9	131,4
Dynamischer Verschuldungsgrad (Jahre) <sup>1</sup>	2,8	3,1
Free Cashflow	4,3	8,1

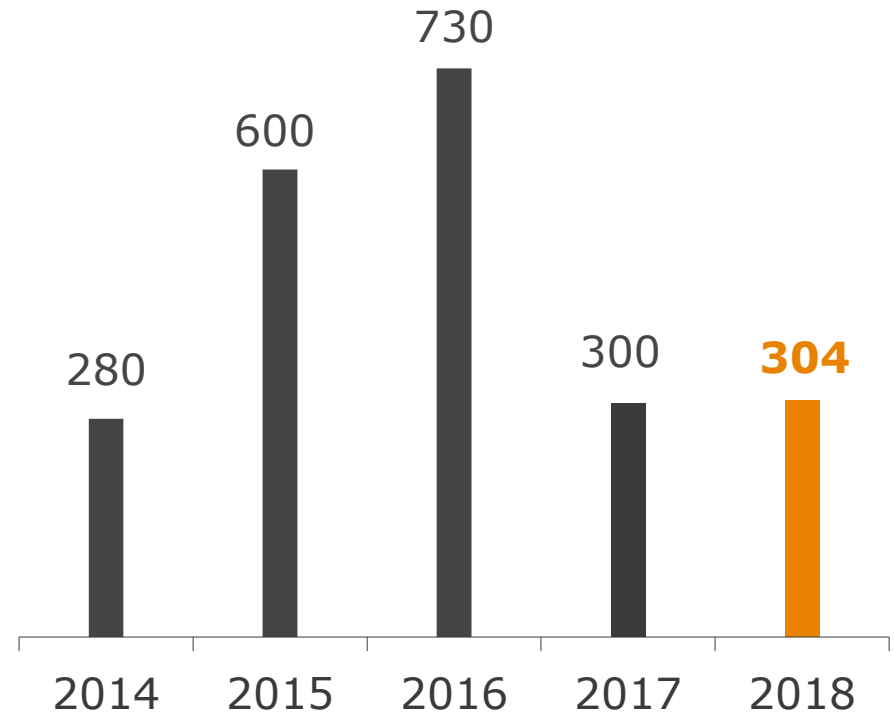
<sup>1</sup> Nettofinanzschulden/EBITDA



## Neugeschäft gut im Plan

- Großauftrag für Sitzkomponenten in Tschechien mit 10-jähriger Laufzeit ab 2020
- Steuergerätegehäuse und Strukturkomponenten für Mexiko bekräftigen Wachstum in Nordamerika
- Erstklassige Positionierung: Expertise und exzellente Leistung in Projektmanagement, Werkzeugbau und Serienfertigung

Lifetime-Volumen in Mio. €



## Auszeichnung für herausragende Leistungen:



„Key Supplier 2018“



„Crazy for SuCCess Award 2018“

Auszeichnung und Dank gelten den Mitarbeitern weltweit für großes Engagement und beste Leistung!

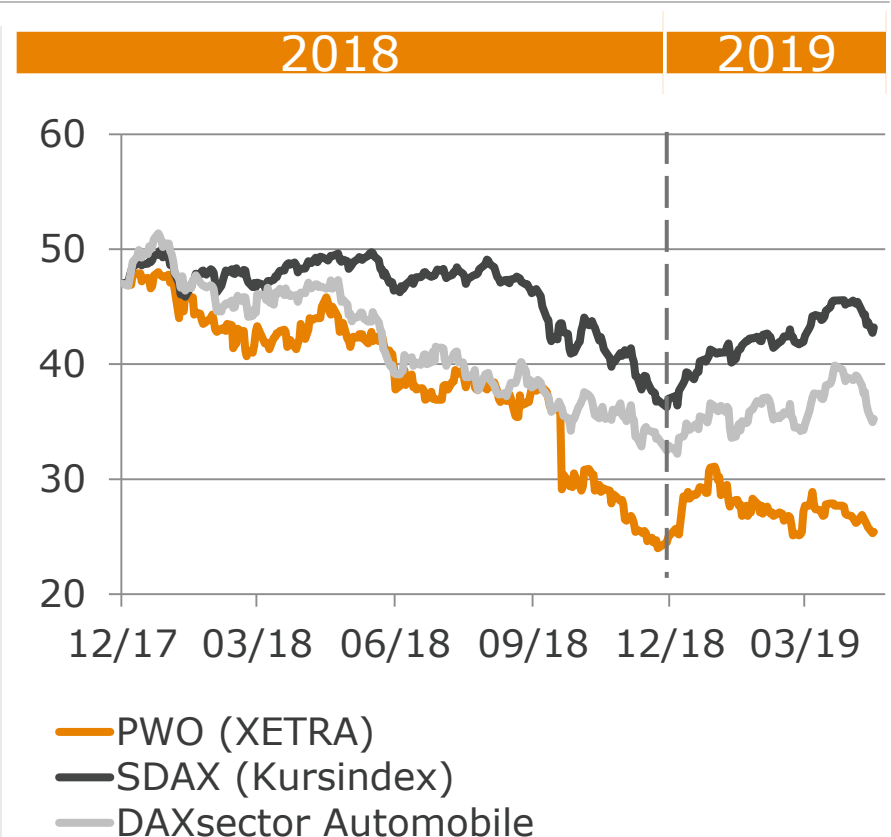


# PWO-Aktie: Kursverlauf (in €)



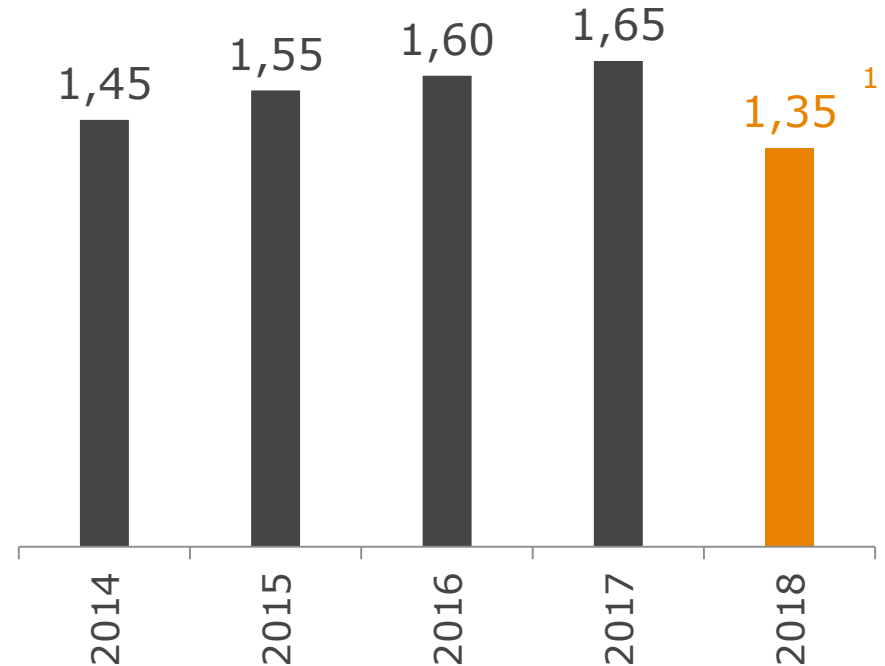
## Kurs der PWO-Aktie zu Beginn des Börsenjahres 2018: 47,00 €

- Höchstkurs 2018: 48,00 €
- Tiefstkurs 2018: 24,00 €
- Jahresschlusskurs 2018: 24,50 €
- Aktueller Kurs 2019: 25,40 €



## Dividendenvorschlag 2018

- Ausschüttung einer Dividende von 1,10 € je Aktie und zusätzlich eine Jubiläumsdividende von 0,25 € je Aktie; insgesamt 1,35 € je Aktie (2017: 1,65 €)
- Dividendenrendite von 5,5% bezogen auf den Jahresschlusskurs (2017: 3,5%)



<sup>1</sup> Vorschlag an die Hauptversammlung

# Geschäftsjahr 2019: Ausgewählte Zahlen der GuV zum ersten Quartal (in Mio. €)



## Geschäftsentwicklung im Rahmen der Erwartung

- Anspruchsvolles Marktumfeld belastet vor allem deutschen Standort
- Kostensenkungsmaßnahmen für alle Bereiche definiert und in Umsetzung
- Reduzierung Personalaufwand nur mit Zeitversatz möglich
- Alle Auslandsstandorte profitabel, Entwicklung in Mexiko und China erfreulich

	Q1 2018	Q1 2019	%
Umsatzerlöse	122,8	118,0	-3,9
Gesamtleistung	124,7	123,8	-0,7
Materialaufwand	67,7	66,5	-1,8
Personalaufwand	32,8	34,6	+5,5
Sonstige betriebliche Aufwendungen	13,8	14,1	+2,2
<b>EBIT vor Währungseffekten</b>	<b>7,4</b>	<b>6,1</b>	<b>-17,6</b>
<b>EBIT inkl. Währungseffekten</b>	<b>7,5</b>	<b>5,9</b>	<b>-21,3</b>
<b>Periodenergebnis</b>	<b>4,0</b>	<b>3,2</b>	<b>-20,0</b>

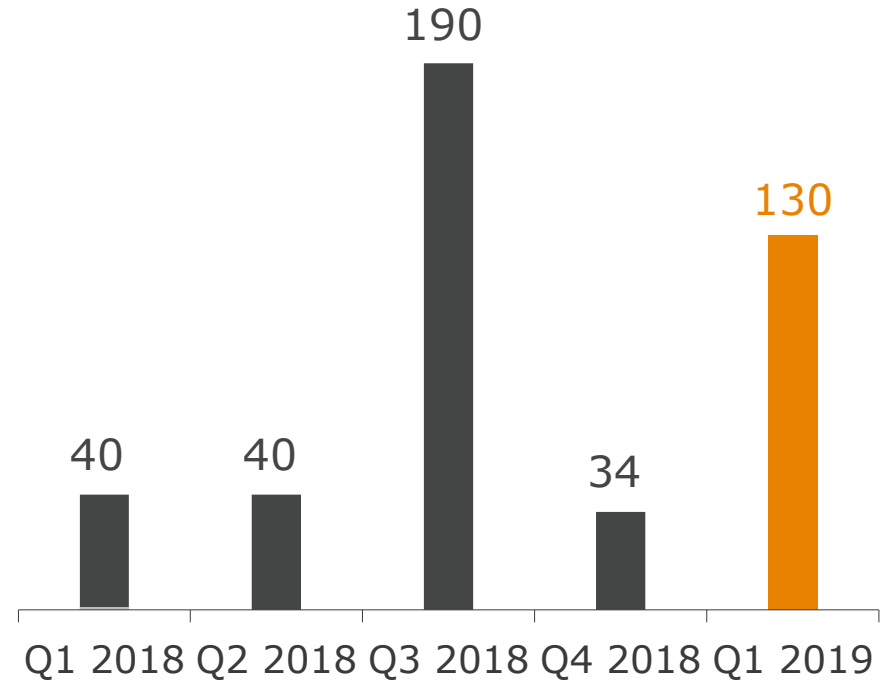
# Geschäftsjahr 2019: Neugeschäft im ersten Quartal



## Erfreulicher Neuauftragseingang im ersten Quartal

- Neuaufträge in Q1 2019 vor allem für die Standorte Tschechien, Kanada und Mexiko
- Neugeschäft für Motorengehäuse, Sitzkomponenten und Instrumententafelträger, Serienstart in 2020 und 2021
- Für 2019 geplantes Lifetime-Volumen: ~400 Mio. €

Lifetime-Volumen in Mio. €



## Verhaltene Erwartung angesichts der aktuellen Marktsituation

- Konzernumsatz: 480-490 Mio. €
- Konzern-EBIT vor Währungseffekten: 18-19 Mio. €

## Investitionen und Bilanzrelationen

- Investitionen: 35 Mio. €
- Positiver Free Cashflow
- Leichte Verbesserung EK-Quote und Verschuldungsgrad

## Entwicklung der Standorte

**Deutschland:** Großer Anpassungsbedarf, umfangreiches Kostensenkungsprogramm eingeleitet.

**Kanada:** Vorübergehende, erwartete Abschwächung wegen gleichzeitiger Aus- und Neuanläufe großer Serien.

**Tschechien:** Stabil auf hohem Niveau.

**China und Mexiko:** Weitere positive Entwicklung, Steigerung der Leistungsfähigkeit und Verbesserung des EBIT.

## Vergangenheit:

- Gründung am 6. September 1919 als „Progress-Werk Oberkirch AG“
- Konzentration auf Umformung und Verarbeitung von Metall
- Mit Mut, Kreativität und Ausdauer in vielen historischen Perioden kontinuierlich Neues gewagt
- Heimatverbunden und weltoffen, Aktiengesellschaft mit familiärem Charakter





## Gegenwart:

- Konzentration auf die Automobilindustrie
  - High-Tech Metallkomponenten und Subsysteme in Leichtbauweise
  - Globale Präsenz in den großen Märkten
  
  - ✓ Herausragendes Know-How
  - ✓ Erstklassige Qualität
  - ✓ Exzellentes Projektmanagement
  - ✓ Höchste Zuverlässigkeit
- sind Basis des Vertrauens in PWO!



## Zukunft:

- Offen, flexibel, innovativ und kreativ
  - Gründlich denken, mutig handeln
  - Höchste Standards als Maßstab
  
  - ✓ Kunden und Märkte als Orientierung
  - ✓ Unternehmenswohl als oberstes Ziel
- Exzellenz in Allem als Basis des Erfolgs!



# Hauptversammlung

22. Mai 2019



100 JAHRE  
VORAUSDENKEN

PWO