

CARLO LAZZARINI CHIEF EXECUTIVE OFFICER



_PEOPLE.



_PLANET.



_PROGRESS.

2022: JAHR DER REKORDE (1)

- **Zahlreiche Herausforderungen:** Corona/Krieg/Energiekrise/
Inflation/Klimawandel/Lieferengpässe...
- **Unsere Antwort:** Resilienz und Wettbewerbsfähigkeit von PWO
kontinuierlich und umfassend weiter gestärkt
- **Unser Erfolg:** Bei vielen Kennzahlen neue Bestwerte erreicht
- **Unsere Kraft:** Unsere Zukunftspläne sind finanziell abgesichert



2022: JAHR DER REKORDE (2)

- **Umsatzerlöse:** Historischer Höchststand >500 Mio. EUR
- **EBIT vor Währungseffekten:** Neue Bestmarke 27,5 Mio. EUR
- **Neugeschäft:** Historischer Spitzenwert rund 890 Mio. EUR
- **Vorstoß in Neue Märkte:** Neugeschäft rund 50 Mio. EUR



2022: JAHR DER ZUKUNFT (1)

→ Unsere neu ausformulierten
5 Kernwerte fassen
die Grundprinzipien
zusammen, für die wir stehen



Integrität

Vorbildliches Handeln
im Einklang mit
unserem Wertesystem

Teamgeist

Gemeinsam realisieren
wir den Erfolg

Nachhaltigkeit

Wir übernehmen
Verantwortung für
künftige Generationen

Fortschritt

Veränderung ist ein
zentraler Bestandteil
unserer DNA

Kundenfokus

Die Zufriedenheit
unserer Kunden treibt
uns an

5
KERNWERTE

2022: JAHR DER ZUKUNFT (2)

→ Aus unseren PWO-Werten haben wir **8 Führungsprinzipien** abgeleitet, die zügiges Handeln auf globaler Ebene fördern

8 FÜHRUNGS- PRINZIPIEN



_PEOPLE.

Wir **FÜHREN** die PWO-Gruppe über **AMBITIONIERTE** Ziele

Wir handeln und entscheiden **SCHNELL** für **NACHHALTIGE ERGEBNISSE** und **HOHE KUNDENZUFRIEDENHEIT**

Wir handeln unternehmerisch mit **LEIDENSCHAFT** und **INTEGRITÄT**

Wir sind **SELBSTREFLEKTIERT** und führen durch **VORBILD**

Wir **UNTERSTÜTZEN** unsere Mitarbeitenden und **BEFÄHIGEN** sie zur Entfaltung ihres **VOLLEN POTENZIALS**

Wir ermutigen zu **TEAMARBEIT** und offener Kommunikation in einer **KULTUR DES VERTRAUENS**

Wir **LERNEN** aus Fehlern und **FEIERN ERFOLGE**

Wir stehen für **VERLÄSSLICHKEIT** in unserem gesamten Denken und **HANDELN**

2022: JAHR DER ZUKUNFT (3)



- **Nachhaltigkeit** ist einer der entscheidenden Pfeiler für unsere **Zukunftsfähigkeit**
- Deshalb setzen wir auf umfassende Nachhaltigkeit bei den **ökologischen und sozialen Aspekten** sowie bei der **verantwortungsvollen Unternehmensführung**
- Wir handeln **transparent und nachvollziehbar** entlang **internationaler Initiativen**



United Nations
Global Compact



BUSINESS
AMBITION FOR **1.5°C**  

2022: JAHR DER ZUKUNFT (4)

Umweltziele fest etabliert:

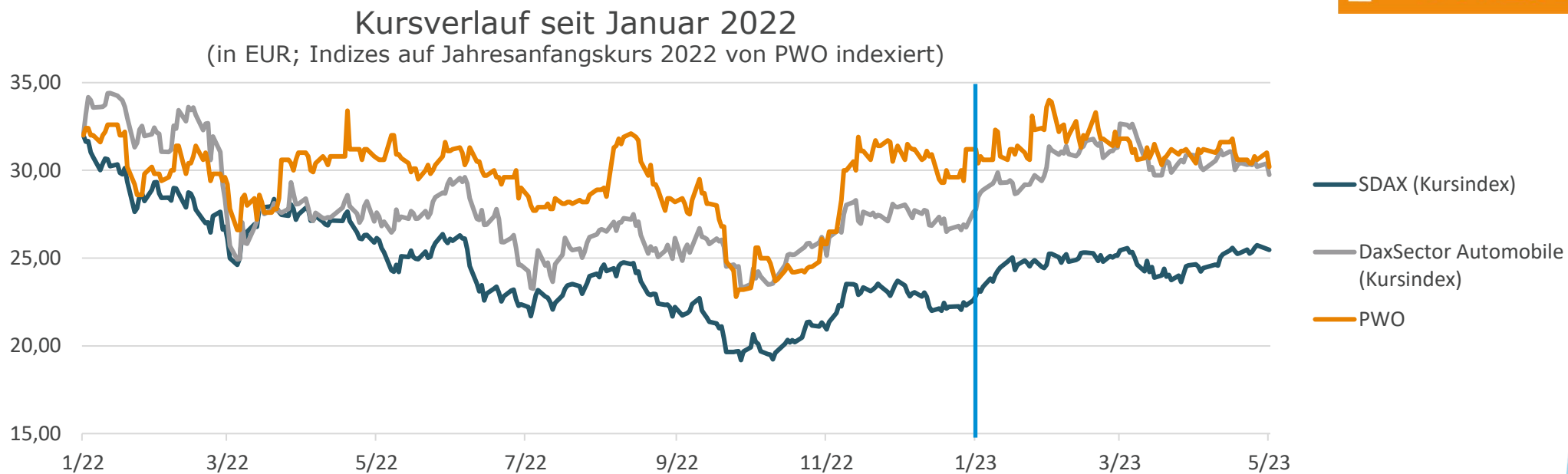
- **46,2 Prozent** absolute Reduzierung der **Treibhausgas-Emissionen nach Scope 1&2** gegenüber dem Basisjahr 2019 bis 2030
- **28,0 Prozent** absolute Reduzierung der **Treibhausgas-Emissionen nach Scope 3** gegenüber dem Basisjahr 2019 bis 2030.



2022: JAHR DER OUTPERFORMANCE



_PROGRESS.



DAX: -15%

SDAX: -28%

DAXsector Automobile: -12%

PWO: -2%

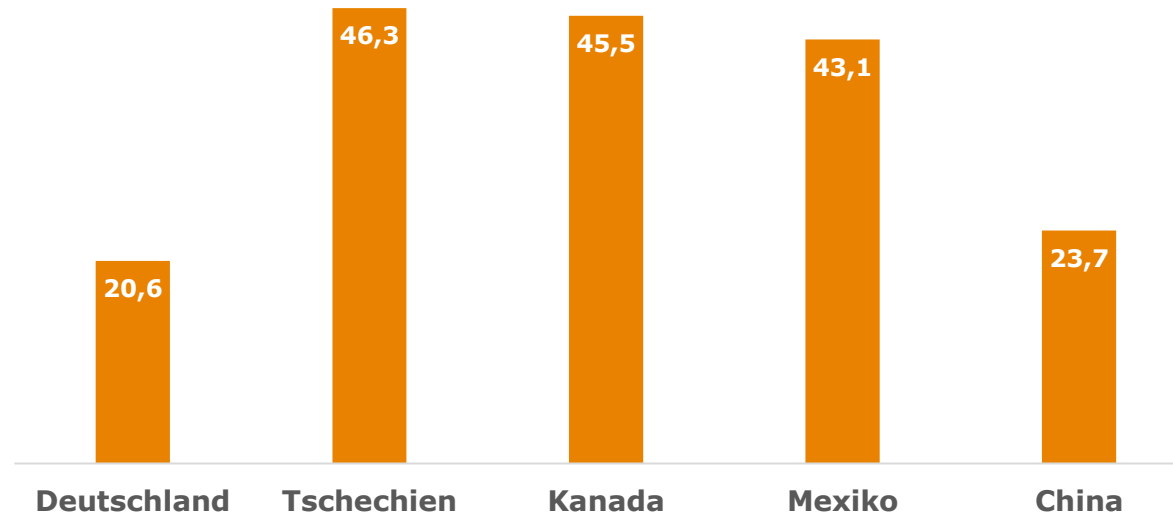
Erfolgsbilanz 2022

→ Umsatzerlöse 530,8 Mio. EUR nach 404,3 Mio. EUR

Anstieg um 31,3 Prozent erneut wesentlich getragen von den internationalen Standorten



Umsatzanstieg 2022 ggü. 2021 in Prozent



Erfolgsbilanz 2022

Umsatzerlöse 530,8 Mio. EUR nach 404,3 Mio. EUR

→ **EBIT vor Währungseffekten 27,5 Mio. EUR nach 22,1 Mio. EUR**
Gedämpft durch negative Sondereffekte



Erfolgsbilanz 2022

Umsatzerlöse 530,8 Mio. EUR nach 404,3 Mio. EUR

EBIT vor Währungseffekten 27,5 Mio. EUR nach 22,1 Mio. EUR

→ **Free Cashflow -5,8 Mio. EUR nach 4,9 Mio. EUR**

Mittelbindung im Umlaufvermögen steigt aufgrund

- **höherer Umsätze**
- **Bevorratung und Einkaufspreise**
- **höhere (Erweiterungs-) Investitionen insb. an den tschechischen Standorten**



Erfolgsbilanz 2022

Umsatzerlöse 530,8 Mio. EUR nach 404,3 Mio. EUR

EBIT vor Währungseffekten 27,5 Mio. EUR nach 22,1 Mio. EUR

Free Cashflow -5,8 Mio. EUR nach 4,9 Mio. EUR

→ **EK-Quote 37,8% nach 33,6% Netto-Verschuldungsgrad 2,3 nach 2,2 Jahre**

- **U.a. ertragsbedingt erneut deutlicher Anstieg der EK-Quote**
- **Nettoverschuldung wachstumsbedingt leicht über Vorjahr**



Erfolgsbilanz 2022

Umsatzerlöse 530,8 Mio. EUR nach 404,3 Mio. EUR

EBIT vor Währungseffekten 27,5 Mio. EUR nach 22,1 Mio. EUR

Free Cashflow -5,8 Mio. EUR nach 4,9 Mio. EUR

EK-Quote 37,8% nach 33,6%

Netto-Verschuldungsgrad 2,3 Jahre nach 2,2 Jahre

→ **Investitionen 19,8 Mio. EUR nach 16,2 Mio. EUR**

Höhere (Erweiterungs-)Investitionen insb. an den tschechischen Standorten



Erfolgsbilanz 2022

Umsatzerlöse 530,8 Mio. EUR nach 404,3 Mio. EUR

EBIT vor Währungseffekten 27,5 Mio. EUR nach 22,1 Mio. EUR

Free Cashflow -5,8 Mio. EUR nach 4,9 Mio. EUR

EK-Quote 37,8% nach 33,6%
Netto-Verschuldungsgrad 2,3 Jahre nach 2,2 Jahre

Investitionen 19,8 Mio. EUR nach 16,2 Mio. EUR

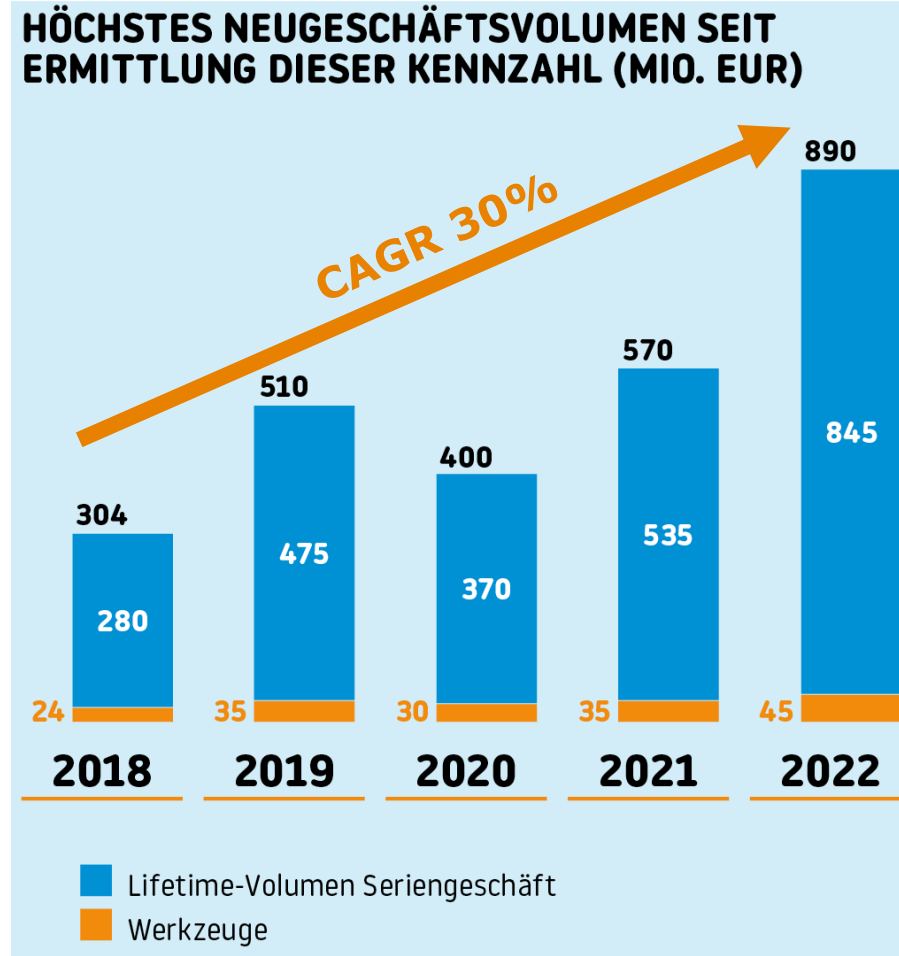
- **Lifetime-Volumen Neugeschäft ca. 890 Mio. EUR nach ca. 570 Mio. EUR**
- **Höchstes Volumen seit erstmaliger Veröffentlichung dieser Kennzahl für Gj. 2011**
 - **Wachstum insbesondere in Tschechien**



Erfolgsbilanz 2022



_PROGRESS.



Erfolgsbilanz 2022

Umsatzerlöse 530,8 Mio. EUR nach 404,3 Mio. EUR

EBIT vor Währungseffekten 27,5 Mio. EUR nach 22,1 Mio. EUR

Free Cashflow -5,8 Mio. EUR nach 4,9 Mio. EUR

EK-Quote 37,8% nach 33,6%
Netto-Verschuldungsgrad 2,3 Jahre nach 2,2 Jahre

Investitionen 19,8 Mio. EUR nach 16,2 Mio. EUR

Lifetime-Volumen Neugeschäft ca. 890 Mio. EUR nach ca. 570 Mio. EUR

→ **Periodenergebnis: 15,2 Mio. EUR (i. Vj. 14,7 Mio. EUR)**

**Steuerquote 2022 normalisiert nach sehr niedriger Quote im Vj. aufgrund von
Verlustvorträgen**



ERSTES QUARTAL 2023



- **Erfolgreicher Start in das neue Jahr**
- **Umsatzerlöse: 140,9 Mio. EUR (i. Vj. 130,8 Mio. EUR)**
- **EBIT vor Währungseffekten: 6,8 Mio. EUR (i. Vj. 7,8 Mio. EUR)**
- **Lifetime-Volumen Neugeschäft: ca. 185 Mio. EUR (i. Vj. ca. 210 Mio. EUR)**
- **Jahresprognose 2023 bestätigt**

Veröffentlichung der Q1-Mitteilung am 12. Mai 2023

WIR FOLGEN NICHT, WIR FÜHREN



_PEOPLE.



_PLANET.



_PROGRESS.

PWO-GROUP.COM